

Le Quartier du Musée à Gatineau

Sondage d'opinion auprès de la population

Rapport préliminaire

Présenté à

Denis Bouchard

Vice-Président, ventes, marketing et communications.

BRIGIL

13 octobre 2017

OBSERVER • ANALYSER • INFLUENCER



RAPPORT PRÉLIMINAIRE

CONTEXTE

BRIGIL souhaite mettre de l'avant un projet de construction d'un complexe commercial comprenant deux tours d'habitation appelé « Place des Peuples » ou Projet des tours BRIGIL, dans le Quartier du Musée à Gatineau.

Dans le cadre de ce projet, BRIGIL a voulu connaître l'état de l'opinion publique des résidents adultes de Gatineau quant à l'accueil réservé à ce projet et, à cette fin, s'est adjoint les services d'une entreprise apte à réaliser un sondage probabiliste auprès d'un échantillon représentatif de la population. C'est dans cet esprit que L'Observateur a planifié la réalisation du présent sondage.

APPROCHE

L'Observateur a réalisé un sondage téléphonique auprès de 500 ménages répondants possédant une ligne téléphonique terrestre ou cellulaire. Un échantillon de cette taille, généré aléatoirement, produit des estimations à plus ou moins 4,5 %, 19 fois sur 20. Les entrevues ont été réalisées en centre d'appel, sous supervision, en français ou en anglais au choix du répondant (un seul par ménage) du 5 au 12 octobre. Le tiers de l'échantillon a été enrichi de numéros de téléphones cellulaires en service à Gatineau afin de favoriser la réponse des ménages ne possédant pas de ligne terrestre. Au total, 5 000 ménages ou individus ont été sollicités et 500 ont été rejoints ou ont accepté de répondre à un court questionnaire. Les données brutes ont été pondérées selon l'âge et le genre pour respecter la démographie de la population de Gatineau.

LE QUESTIONNAIRE

Sans nécessairement s'y limiter, le questionnaire du sondage, présenté en annexe 1, respecte la segmentation suivante :

- Notoriété de la désignation patrimoniale du Quartier du Musée et approbation ou désaveu;
- Notoriété du projet « Place des Peuples », appui ou désaveu;
- Analyse selon le profil des répondants.

LES ANALYSTES AU DOSSIER :

Jacques Pelletier, Msc., Statisticien

Isabelle Martin, Msc., Anthropologue

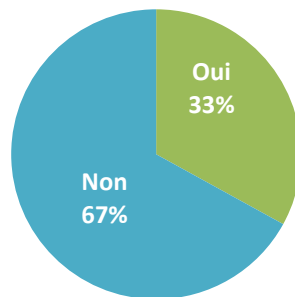
LES PRINCIPAUX RÉSULTATS

La désignation patrimoniale

Selon le sondage, 33 % des citoyens de Gatineau se disent au courant du projet de désignation patrimoniale pour le Quartier du Musée à Gatineau. Ce taux varie toutefois de façon importante selon l'âge des citoyens et de leur ancienneté de résidence. Ainsi, le projet de désignation patrimoniale est connu de 52 % des citoyens de 55 ans et plus, alors que le taux chute à 16 % chez les moins de 35 ans. Dans le même esprit, le taux de connaissance varie de 17 % auprès des citoyens récemment installés à Gatineau à 38 % auprès des résidents de plus longue date. En général, le taux de notoriété du projet de désignation patrimoniale est de 37 % chez les propriétaires de leur logement comparativement à 25 % pour les locataires.

Par contre, avec une proportion de 67 % de citoyens qui ignorent ou méconnaissent le projet, on peut penser que la désignation patrimoniale devra encore faire l'objet de promotion si on veut parvenir à une position importante dans l'opinion publique, surtout auprès des plus jeunes citoyens puisque 83 % d'entre eux ignorent tout de ce projet.

Au courant du projet de désignation patrimoniale du Quartier du Musée à Gatineau



Q1 Avez-vous entendu parler du projet de désignation de l'ensemble du Quartier du Musée comme « zone patrimoniale » à Gatineau ?

Approbation de la démarche de désignation patrimoniale

En général, la moitié des résidents de Gatineau (49 %) sont favorables à la désignation patrimoniale de l'ensemble du Quartier du Musée, alors que 16 % y sont défavorables. Cela laisse voir 34 % de citoyens indécis, confirmant bien la faiblesse du premier résultat et illustrant la méconnaissance, par la majorité des gens, du projet de désignation patrimoniale.

Actuellement, l'approbation du projet de désignation patrimoniale semble diviser l'opinion publique, bien que le taux d'approbation atteigne les 60 % auprès des citoyens récents de Gatineau (moins de 5 ans).

Les citoyens défavorables à la désignation patrimoniale (1 sur 6 ou 16 %) proviennent des catégories d'âges plus avancées (23 %), des hommes (21 % comparativement à 11 % chez les femmes) et des propriétaires (20 %).

Toutefois, si la désignation était réduite aux bâtiments à valeur patrimoniale seulement, le niveau d'approbation du projet gagnerait 8 points principalement en provenance des opposants à la désignation de l'ensemble du Quartier, et porte le niveau d'approbation à 57 %, laissant tout de même 32 % d'indécis. Mentionnons que le taux de citoyens favorables à la désignation patrimoniale pour les bâtiments augmente à 63 % chez les 35 ans et moins.

Le taux de défaveur se situe à 11 % et double à 19 % chez les 55 ans et plus. Il est également de 14 % chez les hommes par rapport à 8 % chez les femmes.

Projet de désignation patrimoniale du Quartier du Musée à Gatineau

	Favorable	Défavorable	Indécis
▪ Pour l'ensemble du Quartier du Musée.	49 %	16 %	35 %
▪ Pour les bâtiments à valeur patrimoniale seulement.	57 %	11 %	32 %

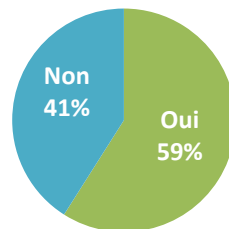
Q2 Êtes-vous favorable ou défavorable à la mise en place d'une telle désignation...
a) Pour l'ensemble du Quartier du Musée ? b) Pour les édifices à désignation patrimoniale seulement?

Le projet BRIGIL

BRIGIL a récemment dévoilé un nouveau projet de construction d'un complexe commercial et résidentiel comportant des commerces de proximité et des espaces récréotouristiques, dont un musée et un poste d'observation de la région. Dans l'ensemble, près de 60 % des citoyens en auraient entendu parler alors que 40 % nous ont dit tout ignorer de ce projet.

Ce sont les personnes âgées de plus de 55 ans qui sont au courant du projet en plus grande proportion (71 %) ainsi que les propriétaires de leur logement (65 %) contrairement aux locataires, dont 60 % n'ont pas entendu parler du projet « Place des Peuples » de BRIGIL pour le Quartier du Musée.

Au courant du projet de BRIGIL pour la « Place des Peuples » du Quartier du Musée



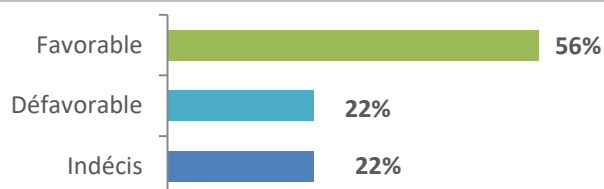
Q3 Avez-vous entendu parler du projet « Place des Peuples » projeté dans le secteur du Quartier du Musée, face au musée canadien de l'histoire et proposé par BRIGIL ?

Approbation de la mise en chantier de « Place des Peuples »

Invités à se prononcer sur l'appui accordé à ce projet, les citoyens se montrent majoritairement favorables à sa réalisation (56 %). Globalement, il s'agit d'un projet rejoignant davantage les intérêts des plus jeunes (60 % chez les moins de 45 ans par rapport à 50 % chez les plus de 45 ans), des hommes (60 % par rapport à 53 % pour les femmes) et des locataires (64 % par rapport à 54 % chez les propriétaires). Ce taux d'appui augmente aussi à 59 % chez les citoyens au courant de ce projet de construction.

Par ailleurs, après répartition proportionnelle des indécis, 72 % de la population de Gatineau serait favorable à la réalisation du projet « Place des Peuples ».

**Projet « Place des Peuples »
de BRIGIL au Quartier du Musée à Gatineau**



Q4 Êtes-vous favorable ou défavorable à la mise en chantier du projet « Place des Peuples », projeté dans le secteur du Quartier du Musée, face au musée canadien de l'histoire et proposé par BRIGIL ?

Le principal motif d'appui à la mise en chantier de la « Place des Peuples » est le dynamisme économique que ce projet implique, tel la création d'emplois et l'accroissement des affaires, particulièrement souligné par les citoyens ayant entendu parler du projet « Place des Peuples ». En corolaire, les citoyens soulignent l'amélioration globale du quartier et l'accroissement de l'attrait touristique de Gatineau comme bénéfice découlant de ce projet.

Les principaux motifs d'appui au projet « Place des Peuples »

Raisons d'appui	(%)
▪ Dynamise le développement économique	32
▪ Améliore le quartier	23
▪ Accroît l'attrait touristique	16
▪ Accroît la notoriété et le rayonnement de la ville	14

Inversement, on dénombre 1 citoyen sur 5 (22 %) défavorable au projet proposé par BRIGIL. Ce taux de défaveur atteint 27 % auprès des citoyens ayant entendu parler du projet « Place des Peuples ».

Les motifs d'opposition au projet de construction de BRIGIL prennent leurs origines dans la volonté des citoyens de conserver l'intégrité actuelle du quartier. Ainsi 25 % en appellent au respect de l'état patrimonial, et 16 % estiment que ce n'est pas le meilleur endroit pour construire ce projet. Certains jugent aussi que ce type de construction est inapproprié et qu'il risque d'apporter la conséquence de gentrification du secteur. Notons au surplus que l'opinion des citoyens demeure stable, qu'ils aient ou non entendu parler du projet BRIGIL.

Les principaux motifs d'opposition au projet « Place des Peuples »

Raisons d'opposition	(%)
▪ Ne respecte pas l'état patrimonial des lieux	25
▪ Ce n'est pas le meilleur endroit	16
▪ Transforme socialement le quartier	13
▪ Considération esthétique	12
▪ Préfère conserver l'état actuel	11

LES GRANDS CONSTATS

Les présents résultats proviennent d'un sondage réalisé pour BRIGIL auprès de 500 citoyens de Gatineau rejoints par ligne résidentielle ou cellulaire. La marge d'erreur échantillonnale maximale est de $\pm 4,5 \%$, 19 fois sur 20.

Constat 1 :

Le tiers des citoyens de Gatineau sont au courant du projet de désignation patrimoniale du Quartier du Musée.

Par contre, avec une proportion de 67 % de citoyens qui ignorent ou méconnaissent le projet, on peut penser que la désignation patrimoniale devra encore faire l'objet de promotion si on veut parvenir à une position importante dans l'opinion publique, surtout auprès des plus jeunes citoyens puisque 83 % d'entre eux ignorent tout de ce projet.

Constat 2 :

En général, la moitié des résidents de Gatineau (49 %) sont favorables à la désignation patrimoniale de l'ensemble du Quartier du Musée, alors que 16 % y sont défavorables. Toutefois, si la désignation patrimoniale était réduite aux bâtiments à valeur patrimoniale seulement, le niveau d'approbation du projet serait de 57 % pour atteindre 63 % chez les plus jeunes.

Constat 3 :

Dans l'ensemble, près de 60 % des citoyens auraient entendu parler du projet de construction « Place des Peuples » de BRIGIL, alors que 40 % ignorent tout de ce projet. Ce sont les personnes âgées de plus de 55 ans qui sont au courant du projet en plus grande proportion (71 %) ainsi que les propriétaires de leur logement (65 %).

À l'opposé, les citoyens les moins informés de ce projet de construction sont les jeunes de moins de 35 ans (56 %) et les locataires (60 %).

Constat 4 :

Invités à se prononcer sur l'appui accordé au projet de construction de BRIGIL, les citoyens se montrent majoritairement favorables à sa réalisation (56 %), alors que 22 % s'y opposent.

Après répartition proportionnelle des indécis, 72 % de la population de Gatineau serait favorable à la réalisation du projet « Place des Peuples ». Quant aux motifs d'opposition au projet, ils prennent leurs origines dans la volonté des citoyens de conserver l'intégrité actuelle du quartier.

ANNEXE 1 : QUESTIONNAIRE



Questionnaire préliminaire Brigil patrimonial (V6)

2217

Sélection : Population de Gatineau.

Présentation : Bonjour, mon nom est _____ de **L'Observateur**, une firme de recherche. Nous effectuons présentement une courte étude d'opinion sur l'aménagement du territoire et j'aurais besoin de votre collaboration (2-3 minutes).

Q1 Avez-vous entendu parler du projet de désignation de l'ensemble du Quartier du Musée comme « zone patrimoniale » à Gatineau ?

Oui	1
Non	2
Je ne sais pas	9

Q2 Êtes-vous favorable ou défavorable à la mise en place d'une telle désignation... (rotation en a et b)

a) Pour l'ensemble du Quartier du Musée ?

Favorable	1
Défavorable	2
Je ne sais pas	9

b) Pour les édifices à désignation patrimoniale seulement ?

Favorable	1
Défavorable	2
Je ne sais pas	9

Brigil a dévoilé récemment un nouveau projet de construction d'un complexe commercial et résidentiel comportant des commerces de proximité et des espaces récréotouristiques dont un musée et un poste d'observation de la région.

Q3 Avez-vous entendu parler du projet « Place des peuples » projeté dans le secteur du Quartier du Musée, face au musée canadien de l'histoire et proposé par Brigil ?

Oui	1
Non	2
Je ne sais pas	9

Q4 Êtes-vous favorable ou défavorable à la mise en chantier du projet « Place des peuples », projeté dans le secteur du Quartier du Musée, face au musée canadien de l'histoire et proposé par Brigil ?

Favorable	1
Défavorable	2
Je ne sais pas	9

Q4a Pourquoi ? _____



Section sociodémographique

QS.1 À quel groupe d'âge appartenez-vous?

18-34 ans	1
35-44 ans	2
45-54 ans	3
55 ans et plus	4
Nrp	9

QS.2 Êtes-vous...(notez le genre)

Homme	1
Femme	2

QS.3 Êtes-vous (ou votre famille) propriétaire ou locataire du logement que vous habitez présentement?

Propriétaire	1
Locataire	2
Non applicable/NSP	9

QS.4 Depuis combien d'années habitez-vous Gatineau ?

Moins d'un an	1
Entre 1 et 5 ans	2
Entre 5 et 10 ans	3
Entre 10 et 15 ans	4
Plus de 15 ans	5
Non applicable/NSP	9

QS.5 Dans quelle catégorie se situe le revenu annuel avant impôt de toutes les personnes habitant chez vous ?

Moins de 30 000 \$	1
De 30 000 \$ à 50 000 \$	2
De 50 000 \$ à 75 000 \$	3
De 75 000 \$ à 100 000 \$	4
Plus de 100 000 \$	5
Préfère ne pas répondre	9

QS.6 À quel niveau correspond la dernière année d'étude que vous avez complétée?

Primaire	1
Secondaire	2
Collégial	3
Universitaire	4
Préfère ne pas répondre	9

QS.7 Notez la langue d'entrevue :

Français	1
Anglais	2

QS.8

Échantillon 1
Échantillon 2
Échantillon 3

Remerciements

ANNEXE 2 : LES MOTIFS D'APPUI ET D'OPPOSITION*

*Sans révision linguistique

Q4a- Motifs d'appui au projet Place des Peuples

On en a besoin
Ca stimulerait l'economie.
économique
developpement economique
aider a connaitre la region
rouler l economie
plus important que les histoires de musee et patrimoine
Amélioration pour Gatineau
Ca serait bien pour l'economie.
Ce serait bon pour l'economie.
apporte de l'emploi/ tourisme
changement dans l apparence de la ville
d'avoir un projet special a gatineau, que la ville soit plus connu.
diversite dans le quartier
diversification
Favoriser le touriste
ca va donner des emplois et des revenus
Belle visibilite pour gatineau
activites plaisantes
Tourisme
Descendre les taxes et etre plus connu sur la carte
ca amene du travail
Cela donnerait plus d'emplois, ce serait donc bon pour l'economie.
ca amene l economie
plus d emplois
Nouveaute
Il manque un projet de cet ampleur a Gatineau.
economie ok
Amelioration du coin
loisirs supplementaires
Developpement du secteur
procurer de leconomie pour amener les touristes
Developpement des commerces
apporte de l argent
ca va amener leconomie
Divertissement
Ca creerait des emplois et stimulerait l'economie.
Ca serait bon pour l'economie.
ameliorer la ville
touriste
Apporter de la vivacite a la ville.
Amelioration de la ville
un plus pour l'economie
amene plus de gens et ca revitalise
Cela va etre un beau pole economique
amener le tourisme
continuer a enlever la vision laide des vieux batiments de 1880 environ avant 1900
c est interessant
Economie
Developpement de la ville
Ca aiderait le developpement economique.

Q4a- Motifs d'appui au projet Place des Peuples

diversite culturelle
ca apportera du tourisme et la vie de quartier plus animé
Je trouve que c'est vraiment laid en ce moment, ca ajouterait du cachet
Ca renouvellerait le quartier.
ca augmente l economie
Ce quartier a besoin de commerces de proximité, et cela permettrait d'avoir une sorte de centre-ville
aime le musee.
Ce serait avantageux pour les résidents
C'est un quartier qui a besoin de renouveau et de stimulation economique.
ce serait bien pour Hull économiquement
ca apportera un vrai centre ville
Le quartier a besoin de se renouveler.
Ca fait du nouveau dans Hull
ca apportera des emplois et du changement
Amener de la construction et des gens a Gatineau afin de la developper.
innovation et avenir
Tourisme
ca peut apporter des effets positifs pour la ville
Bonne idee
More public
ca rapporte des millions
nouveaute, modernisation, acces a plusieurs choses
Ca amenerait du renouveau au quartier, qui en a bien besoin.
Je serai favorable tant qu'ils mettent des supermarchés aux alentours.
C'est un plus pour la ville les nouveaux projets.
ca peut juste etre bon pour le tourisme
Bon pour le developpement du touriste.
amener plus de monde
Ca stimulerait l'économie
changer l image
Un plus pour l'economie de la ville
Un plus pour l'economie.
développement économique
bonnes retombees
bonne idee
plus argent et touristes
beau projet
economie et creation d emplois
ca apportera du dynamisme
tourisme
too touristic
more business
bring more business to the area
public area
Cree de l'emploi
Une bonne initiative pour la communaute, l'environnement et le domaine esthetique.
dynamisme autre qu institutionnel dans notre ville
Great idea, tourism
I like the Museum!
amener du sang neuf

Q4a- Motifs d'appui au projet Place des Peuples

C'est proche du site du musee.
ca va ameliorer le logement dans le centre ville
EMPLOIR
Un centre-ville doit etre dense et vivant, puis cela va reduire la circulation dans l'ensemble de la ville (surtout les autoroutes).
Tout serais plus facile d'accès.
Nouveau et amene d'autres possibilités.
C'est une idee interessant
Le projet procurerait un essor culturel a Gatineau.
utile
Newer buildings, more space, developement
bonne idee pour la construction du projet
je suis dans le domaine de la construction
good for business

Q4b- Motifs d'opposition au projet Place des Peuples

A cause de Brigil
Ca ne s'accorde pas avec le quartier.
Pas le meilleur endroit
Gentrification
a cause du positionnement
Preserver le quartier. Je n'aime pas les condos
preserver le quartier touristique
Le look des tours. Aucun cachet.
Gentrification
Augmentation des taxes
garder les batiments historiques
Il faut penser aux personnes qui habitent dans ce quartier et a l'environnement.
defaire le decor
pourquoi deloger
pas un bon endroit
il n y a pas de place pour les rues avoisinantes
ce sont de vieilles maisons et aucun touriste qui ira la
ca na pas sa place dans un quartier patrimonial
Ce n'est pas la meilleure place pour construire tout ca.
ca va briser le patrimoine
Defigurer le quartier
n avantage pas necessairement la communaute
Trop haut danger incendie
Exclure les gens a moyens revenu
on a rien dans l est
too big of a structure Brigil is known for not caring about the environment and trees.
Ce serait beaucoup trop haut.
contradiction a l'urbanisme
Je deteste Brigil, leurs constructions sont mauvaises,ils ne vont pas respecter la population environnante avec leur projet et enlaidir le quartier.
Cela n'a pas sa place
Destruction du patrimoine
Destruction du patrimoine, il y a d'autres espaces ou ils pourraient construire loin du centre ville.
La ville n'a pas besoin de plus de commerces, les complexes touristiques suffiraient.
Les tours sont trop hautes. Ca va deluger le centre-ville.
Trop c'est trop, j'aurais préféré que cela se situe plus loin.
C'est trop haut, ca va cacher le parlement
trop grosses batisses
Le look
defigurerais le centre ville
ca peut denaturer le quartier
Ca va detruire des batiments ou des gens habitent et ce serait difficile pour eux de trouver un autre logement
la ville est bien comme ca
too big
Prtotege le territoire. Ce genre de construction est mal vue.
favorable au projet mais pas a la location plus vers l'ouest
Ne respecte pas le territoire patrimonial.
Rien ne se passe

Q4b- Motifs d'opposition au projet Place des Peuples

too much people already

plus de place

not enough room

TROP HAUT

too many shops already

Question environnementale.

too high buildings

The development disrupt the environment

ANNEXE 3 : LES RÉSULTATS DÉTAILLÉS

Q1 Avez-vous entendu parler du projet de désignation de l'ensemble du Quartierdu Musée comme " zone patrimoniale " à Gatineau ?

%H
%V

	TOTAL	Age					Genre		Logement			Habite Gatineau (années)					
		18-34	35-44	45-54	55 et +	Nrp	Hom-me	Fem-me	Pro-prio	Loca	Nap/Nsp	-1	1-5	5-10	10-15	+ de 15	Nap/Nsp
TOTAL PONDERE:	497	159	99	99	139	0	239	258	362	103	32	8	29	42	44	352	21
%H	100.0	32.0	20.0	20.0	28.0	0.0	48.0	52.0	72.8	20.7	6.5	1.7	5.9	8.5	8.9	70.8	4.2
TOTAL ABSOLU:	500	100	111	106	180	3	220	280	381	93	26	7	23	39	44	364	23
Oui	165	25	37	31	72	0	82	83	135	26	5	0	5	14	13	133	1
%H	100.0	15.3	22.3	18.9	43.5	0.0	49.6	50.4	81.7	15.5	2.8	0.0	3.0	8.4	7.6	80.4	0.6
%V	33.3	15.9	37.0	31.5	51.7	0.0	34.4	32.3	37.4	24.9	14.4	0.0	16.9	33.0	28.2	37.8	4.8
	183	16	41	33	93	0	85	98	153	27	3	0	4	14	13	151	1
		---			+++				++								++
Non	327	132	63	67	65	0	155	172	222	77	28	8	24	28	30	216	19
%H	100.0	40.5	19.1	20.6	19.8	0.0	47.4	52.6	67.9	23.6	8.5	2.5	7.5	8.6	9.3	66.2	5.9
%V	65.8	83.2	63.0	67.6	46.5	0.0	64.9	66.5	61.3	75.1	85.6	100.0	83.1	67.0	68.4	61.5	91.2
	312	83	70	72	84	3	133	179	223	66	23	7	19	25	30	210	21
		+++			---				--	+							--
Je ne sais pas	5	1	0	1	2	0	2	3	5	0	0	0	0	0	1	2	1
%H	100.0	31.2	0.0	18.6	50.2	0.0	35.0	65.0	100.0	0.0	0.0	0.0	0.0	0.0	31.2	51.3	17.5
%V	1.0	0.9	0.0	0.9	1.7	0.0	0.7	1.2	1.3	0.0	0.0	0.0	0.0	0.0	3.3	0.7	3.9
	5	1	0	1	3	0	2	3	5	0	0	0	0	0	1	3	1

Q2 Êtes-vous favorable ou défavorable à la mise en place d'une telle

désignation...

%H
%V

	TOTAL	Age					Genre		Logement			Habite Gatineau (années)					
		18-34	35-44	45-54	55 et +	Nrp	Hom-me	Fem-me	Pro-prio	Loca	Nap/Nsp	-1	1-5	5-10	10-15	+ de 15	Nap/Nsp
a) Pour l'ensemble du Quartier du Musée ?																	
TOTAL PONDERE:	497	159	99	99	139	0	239	258	362	103	32	8	29	42	44	352	21
%H	100.0	32.0	20.0	20.0	28.0	0.0	48.0	52.0	72.8	20.7	6.5	1.7	5.9	8.5	8.9	70.8	4.2
TOTAL ABSOLU:	500	100	111	106	180	3	220	280	381	93	26	7	23	39	44	364	23
Favorable	245	90	45	45	65	0	108	137	168	60	16	6	13	25	25	164	11
%H	100.0	36.7	18.6	18.4	26.4	0.0	44.0	56.0	68.7	24.6	6.6	2.4	5.5	10.1	10.3	67.0	4.7
%V	49.2	56.4	45.7	45.3	46.4	0.0	45.1	53.1	46.5	58.7	49.9	72.4	45.3	58.6	56.9	46.6	54.5
	241	57	51	48	84	1	97	144	176	53	12	4	10	23	25	168	11
										+							
Défavorable	80	10	18	20	32	0	50	30	71	5	3	0	4	6	3	65	2
%H	100.0	12.2	23.0	25.1	39.6	0.0	63.0	37.0	89.2	6.8	4.0	0.0	4.4	8.0	3.5	81.8	2.3
%V	16.1	6.1	18.5	20.2	22.7	0.0	21.1	11.4	19.7	5.3	9.8	0.0	12.0	15.2	6.3	18.6	8.8
	87	6	20	21	40	0	52	35	79	6	2	0	3	6	3	73	2
		---			++		++	--	+++	--							+
Je ne sais pas	172	59	36	34	43	0	81	92	122	37	13	2	13	11	16	122	8
%H	100.0	34.5	20.6	19.9	24.9	0.0	46.8	53.2	71.0	21.4	7.6	1.3	7.3	6.4	9.5	71.0	4.5
%V	34.7	37.4	35.8	34.5	30.9	0.0	33.8	35.5	33.8	36.0	40.2	27.6	42.7	26.3	36.8	34.8	36.7
	172	37	40	37	56	2	71	101	126	34	12	3	10	10	16	123	10

Q2 Êtes-vous favorable ou défavorable à la mise en place d'une telle

désignation...

%H
%V

	TOTAL	Age					Genre		Logement			Habite Gatineau (années)					
		18-34	35-44	45-54	55 et +	Nrp	Hom-me	Fem-me	Pro-prio	Loca	Nap/Nsp	-1	1-5	5-10	10-15	+ de 15	Nap/Nsp
b) Pour les édifices à désignation patrimoniale seulement ?																	
TOTAL PONDERE:	497	159	99	99	139	0	239	258	362	103	32	8	29	42	44	352	21
%H	100.0	32.0	20.0	20.0	28.0	0.0	48.0	52.0	72.8	20.7	6.5	1.7	5.9	8.5	8.9	70.8	4.2
TOTAL ABSOLU:	500	100	111	106	180	3	220	280	381	93	26	7	23	39	44	364	23
Favorable	283	100	55	58	70	0	132	151	201	63	19	6	19	29	29	189	10
%H	100.0	35.4	19.5	20.5	24.6	0.0	46.6	53.4	71.0	22.2	6.8	2.1	6.7	10.3	10.4	66.9	3.6
%V	56.9	62.9	55.6	58.4	50.0	0.0	55.2	58.5	55.5	61.1	59.8	72.4	64.7	69.4	66.1	53.8	47.7
	278	63	62	62	90	1	118	160	210	54	14	4	14	27	29	194	10
					-											-	
Défavorable	53	5	12	10	27	0	34	19	47	4	3	1	0	3	4	42	3
%H	100.0	8.8	22.6	18.1	50.5	0.0	63.6	36.4	88.5	6.7	4.8	1.6	0.0	6.4	6.8	79.0	6.2
%V	10.7	2.9	12.1	9.7	19.3	0.0	14.2	7.5	13.0	3.5	7.8	10.1	0.0	8.2	8.1	12.0	15.8
	60	3	13	10	34	0	37	23	54	4	2	1	0	3	4	49	3
		--			+++		+	-	++	-							
Je ne sais pas	161	54	32	32	43	0	73	88	114	36	10	1	10	9	11	120	8
%H	100.0	33.8	19.9	19.7	26.6	0.0	45.3	54.7	70.9	22.6	6.5	0.9	6.5	5.9	7.1	74.9	4.8
%V	32.4	34.2	32.3	31.9	30.7	0.0	30.6	34.0	31.5	35.4	32.4	17.5	35.3	22.4	25.8	34.2	36.6
	162	34	36	34	56	2	65	97	117	35	10	2	9	9	11	121	10

Brigil a dévoilé récemment un nouveau projet de construction d'un complexe commercial et résidentiel comportant des commerces de proximité et des espaces récréotouristiques dont un musée et un poste d'observation de la région. Q3 Avez-vous entendu parler du projet " Place des peuples "

%H
%V

	TOTAL	Age					Genre		Logement			Habite Gatineau (années)					
		18-34	35-44	45-54	55 et +	Nrp	Hom-me	Fem-me	Pro-prio	Loca	Nap/Nsp	-1	1-5	5-10	10-15	+ de 15	Nap/Nsp
TOTAL PONDERE:	497	159	99	99	139	0	239	258	362	103	32	8	29	42	44	352	21
%H	100.0	32.0	20.0	20.0	28.0	0.0	48.0	52.0	72.8	20.7	6.5	1.7	5.9	8.5	8.9	70.8	4.2
TOTAL ABSOLU:	500	100	111	106	180	3	220	280	381	93	26	7	23	39	44	364	23
Oui	292	70	64	59	99	0	140	153	236	41	16	3	9	27	28	215	10
%H	100.0	23.9	21.8	20.3	34.0	0.0	47.8	52.2	80.6	14.1	5.4	1.1	3.2	9.3	9.5	73.5	3.3
%V	58.8	43.9	64.1	59.8	71.4	0.0	58.5	59.1	65.1	40.0	48.6	39.6	32.2	65.0	62.6	61.1	45.2
	308	44	71	63	129	1	135	173	255	41	12	3	8	25	29	233	10
		---			+++				+++	---							
Non	203	89	36	40	38	0	99	104	125	62	17	5	20	15	17	136	11
%H	100.0	43.9	17.6	19.6	18.9	0.0	48.7	51.3	61.5	30.3	8.2	2.4	9.8	7.3	8.2	67.0	5.3
%V	40.9	56.1	35.9	40.2	27.6	0.0	41.5	40.3	34.5	60.0	51.4	60.4	67.8	35.0	37.4	38.7	51.4
	190	56	40	43	49	2	85	105	124	52	14	4	15	14	15	130	12
		+++			---				---	+++							
Je ne sais pas	1	0	0	0	1	0	0	1	1	0	0	0	0	0	0	1	1
%H	100.0	0.0	0.0	0.0	100.0	0.0	0.0	100.0	100.0	0.0	0.0	0.0	0.0	0.0	0.0	50.0	50.0
%V	0.3	0.0	0.0	0.0	1.0	0.0	0.0	0.6	0.4	0.0	0.0	0.0	0.0	0.0	0.0	0.2	3.4
	2	0	0	0	2	0	0	2	2	0	0	0	0	0	0	1	1

Q4 Êtes-vous favorable ou défavorable à la mise en chantier du projet " Place des peuples ", projeté dans le secteur du Quartier du Musée, face au musée canadien de l'histoire et proposé par Brigil ?

%H
%V

	TOTAL	Age					Genre		Logement			Habite Gatineau (années)					
		18-34	35-44	45-54	55 et +	Nrp	Hom-me	Fem-me	Pro-prio	Loca	Nap/Nsp	-1	1-5	5-10	10-15	+ de 15	Nap/Nsp
TOTAL PONDERE:	497	159	99	99	139	0	239	258	362	103	32	8	29	42	44	352	21
%H	100.0	32.0	20.0	20.0	28.0	0.0	48.0	52.0	72.8	20.7	6.5	1.7	5.9	8.5	8.9	70.8	4.2
TOTAL ABSOLU:	500	100	111	106	180	3	220	280	381	93	26	7	23	39	44	364	23
Favorable	279	100	59	49	70	0	143	136	197	66	16	5	16	28	29	186	13
%H	100.0	35.9	21.3	17.7	25.0	0.0	51.3	48.7	70.5	23.7	5.8	1.8	5.9	10.2	10.5	66.8	4.8
%V	56.1	63.0	59.8	49.8	50.1	0.0	60.0	52.6	54.3	64.3	50.2	60.4	55.6	67.4	66.2	53.0	63.9
	273	63	66	52	90	2	130	143	200	60	13	4	13	26	28	188	14
Défavorable	110	28	22	24	36	0	49	62	84	17	9	0	7	8	9	82	4
%H	100.0	25.6	20.3	21.7	32.5	0.0	44.0	56.0	76.5	15.5	8.0	0.0	6.7	6.8	8.6	74.0	3.9
%V	22.2	17.7	22.5	24.1	25.8	0.0	20.4	23.9	23.3	16.7	27.3	0.0	25.3	17.9	21.4	23.2	20.2
	116	18	25	26	46	1	48	68	95	14	7	0	5	7	10	89	5
Je ne sais pas	108	31	18	26	34	0	47	61	81	20	7	3	6	6	6	84	3
%H	100.0	28.4	16.3	24.1	31.1	0.0	43.5	56.5	75.1	18.1	6.8	3.0	5.2	5.7	5.1	77.8	3.1
%V	21.7	19.2	17.7	26.1	24.1	0.0	19.7	23.5	22.4	19.0	22.6	39.6	19.2	14.7	12.4	23.8	15.9
	111	19	20	28	44	0	42	69	86	19	6	3	5	6	6	87	4

Q4a Pourquoi ? (favorable)

%H
%V

	TOTAL	Age					Genre		Logement			Habite Gatineau (années)					
		18-34	35-44	45-54	55 et +	Nrp	Hom-me	Fem-me	Pro-prio	Loca	Nap/Nsp	-1	1-5	5-10	10-15	+ de 15	Nap/Nsp
TOTAL PONDERE:	279	100	59	49	70	0	143	136	197	66	16	5	16	28	29	186	13
%H	100.0	35.9	21.3	17.7	25.0	0.0	51.3	48.7	70.5	23.7	5.8	1.8	5.9	10.2	10.5	66.8	4.8
TOTAL ABSOLU:	273	63	66	52	90	2	130	143	200	60	13	4	13	26	28	188	14
Accroit la notoriété, l	38	13	8	5	12	0	16	22	31	6	0	2	2	7	2	25	0
%H	100.0	33.2	21.6	14.1	31.0	0.0	41.6	58.4	83.4	16.6	0.0	6.4	4.5	17.3	4.5	67.2	0.0
%V	13.5	12.5	13.7	10.7	16.7	0.0	10.9	16.2	16.0	9.4	0.0	48.9	10.4	23.0	5.7	13.6	0.0
e rayonnement de la vil	38	8	9	6	15	0	15	23	33	5	0	2	1	5	2	28	0
Accroit l'attrait touri	44	16	12	8	8	0	26	18	34	9	2	0	6	5	9	24	1
%H	100.0	36.9	26.6	19.1	17.4	0.0	58.6	41.4	76.1	20.1	3.8	0.0	13.7	11.0	19.3	54.2	1.9
%V	15.9	16.3	19.8	17.2	11.1	0.0	18.2	13.5	17.2	13.5	10.5	0.0	37.3	17.2	29.1	12.9	6.2
stique	42	10	13	9	10	0	22	20	33	8	1	0	4	4	8	25	1
Dynamise le développeme	88	27	18	17	26	0	48	40	61	21	7	2	1	9	9	63	5
%H	100.0	30.6	20.7	19.7	29.0	0.0	54.3	45.7	68.7	23.8	7.5	1.9	1.1	9.9	9.8	71.5	5.7
%V	31.6	26.9	30.7	35.2	36.6	0.0	33.5	29.6	30.8	31.7	40.6	34.4	6.0	30.8	29.3	33.8	37.6
nt économique	88	17	20	18	33	0	45	43	64	20	4	1	1	9	8	64	5
Améliore le quartier	63	22	15	12	15	0	29	34	38	18	6	1	5	5	7	41	4
%H	100.0	34.5	23.8	18.3	23.4	0.0	45.6	54.4	60.8	28.9	10.2	1.3	8.5	7.4	11.5	65.0	6.3
%V	22.7	21.8	25.3	23.3	21.2	0.0	20.2	25.3	19.6	27.7	39.8	16.7	32.9	16.5	24.7	22.0	29.8
Crée un centre-ville	7	2	2	1	2	0	4	2	6	1	0	0	0	3	1	3	0
%H	100.0	25.1	24.9	15.0	35.0	0.0	64.5	35.5	85.0	15.0	0.0	0.0	0.0	37.5	12.2	50.3	0.0
%V	2.4	1.7	2.9	2.1	3.4	0.0	3.1	1.8	2.9	1.5	0.0	0.0	0.0	9.0	2.8	1.8	0.0
Raison :	20	10	4	3	3	0	11	9	13	7	0	0	0	1	1	16	3
%H	100.0	48.5	22.3	13.8	15.4	0.0	56.8	43.2	65.4	34.6	0.0	0.0	0.0	4.8	4.8	77.7	12.7
%V	7.2	9.8	7.6	5.6	4.4	0.0	8.0	6.4	6.7	10.6	0.0	0.0	0.0	3.4	3.3	8.4	18.9
Aucune	9	5	0	3	2	0	6	3	8	0	1	0	0	0	0	8	1
%H	100.0	52.2	0.0	31.2	16.6	0.0	67.0	33.0	84.2	0.0	15.8	0.0	0.0	0.0	0.0	89.1	10.9
%V	3.4	4.9	0.0	5.9	2.2	0.0	4.4	2.3	4.0	0.0	9.1	0.0	0.0	0.0	0.0	4.5	7.6
	8	3	0	3	2	0	5	3	7	0	1	0	0	0	0	7	1

Q4a Pourquoi ? (favorable)

%H
%V

	TOTAL	Age					Genre		Logement			Habite Gatineau (années)					
		18-34	35-44	45-54	55 et +	Nrp	Hom-me	Fem-me	Pro-prio	Loca	Nap/Nsp	-1	1-5	5-10	10-15	+ de 15	Nap/Nsp
TOTAL PONDERE:	279	100	59	49	70	0	143	136	197	66	16	5	16	28	29	186	13
%H	100.0	35.9	21.3	17.7	25.0	0.0	51.3	48.7	70.5	23.7	5.8	1.8	5.9	10.2	10.5	66.8	4.8
TOTAL ABSOLU:	273	63	66	52	90	2	130	143	200	60	13	4	13	26	28	188	14
Je ne sais pas	9	6	0	0	3	0	3	7	5	4	0	0	2	0	1	5	0
%H	100.0	67.3	0.0	0.0	32.7	0.0	27.7	72.3	59.7	40.3	0.0	0.0	24.1	0.0	16.2	59.7	0.0
%V	3.3	6.1	0.0	0.0	4.3	0.0	1.8	4.9	2.8	5.6	0.0	0.0	13.5	0.0	5.0	2.9	0.0
	10	4	0	0	4	2	3	7	5	3	2	0	2	0	1	5	2

Q4a Pourquoi ? (défavorable)

%H
%V

	TOTAL	Age					Genre		Logement			Habite Gatineau (années)					
		18-34	35-44	45-54	55 et +	Nrp	Hom-me	Fem-me	Pro-prio	Loca	Nap/Nsp	-1	1-5	5-10	10-15	+ de 15	Nap/Nsp
TOTAL PONDERE:	110	28	22	24	36	0	49	62	84	17	9	0	7	8	9	82	4
%H	100.0	25.6	20.3	21.7	32.5	0.0	44.0	56.0	76.5	15.5	8.0	0.0	6.7	6.8	8.6	74.0	3.9
TOTAL ABSOLU:	116	18	25	26	46	1	48	68	95	14	7	0	5	7	10	89	5
Ne respecte pas l'état patrimonial	28	10	7	3	9	0	18	10	16	7	5	0	5	2	2	18	1
%H	100.0	35.3	24.2	9.6	30.9	0.0	63.7	36.3	58.0	25.2	16.8	0.0	18.5	7.0	6.2	64.8	3.5
%V	25.1	34.7	30.0	11.1	23.9	0.0	36.3	16.3	19.0	40.7	52.9	0.0	68.7	25.9	18.0	22.0	22.9
	28	6	7	3	11	1	16	12	19	5	4	0	3	2	1	20	2
							+	-									
Modification du milieu bati	12	1	4	4	3	0	4	8	8	2	1	0	0	0	1	9	1
%H	100.0	12.5	29.8	32.3	25.3	0.0	32.6	67.4	70.5	21.2	8.3	0.0	0.0	0.0	7.2	80.3	12.5
%V	10.7	5.2	15.7	15.9	8.3	0.0	7.9	12.9	9.9	14.6	11.1	0.0	0.0	0.0	8.9	11.6	34.7
	13	1	4	4	4	0	4	9	10	2	1	0	0	0	1	11	1
Ce n'est pas le meilleur endroit	18	8	1	4	5	0	5	12	15	1	2	0	1	1	1	14	0
%H	100.0	44.8	4.8	21.0	29.4	0.0	30.0	70.0	85.2	5.0	9.7	0.0	4.8	8.4	5.8	80.9	0.0
%V	15.9	27.8	3.8	15.3	14.4	0.0	10.8	19.9	17.7	5.2	19.3	0.0	11.4	19.7	10.7	17.4	0.0
	17	5	1	4	7	0	4	13	15	1	1	0	1	1	1	14	0
N'apprécie pas le type de construction (look d	14	0	5	5	3	0	2	11	12	2	0	0	0	1	4	9	0
%H	100.0	0.0	37.4	39.0	23.6	0.0	18.3	81.7	87.3	12.7	0.0	0.0	0.0	6.5	30.8	62.7	0.0
%V	12.3	0.0	22.8	22.2	8.9	0.0	5.1	18.0	14.1	10.1	0.0	0.0	0.0	11.7	44.1	10.5	0.0
	16	0	6	6	4	0	3	13	14	2	0	0	0	1	5	10	0
							-	+									
Transformation sociale (gentrification, hausse	14	4	1	4	5	0	5	9	11	1	1	0	0	1	0	12	0
%H	100.0	32.2	6.2	28.6	33.0	0.0	34.2	65.8	83.2	6.0	10.7	0.0	0.0	10.7	0.0	89.3	0.0
%V	12.5	15.7	3.8	16.5	12.7	0.0	9.7	14.7	13.6	4.8	16.8	0.0	0.0	19.7	0.0	15.1	0.0
	14	3	1	4	6	0	5	9	12	1	1	0	0	1	0	13	0
La réputation de l'entrepreneur (BRIGIL)	7	1	3	0	3	0	3	5	7	0	0	0	0	1	0	6	0
%H	100.0	20.4	36.8	0.0	42.7	0.0	36.3	63.7	100.0	0.0	0.0	0.0	0.0	11.7	0.0	88.3	0.0
%V	6.6	5.2	12.0	0.0	8.6	0.0	5.4	7.5	8.6	0.0	0.0	0.0	0.0	11.3	0.0	7.8	0.0
	8	1	3	0	4	0	3	5	8	0	0	0	0	1	0	7	0
Raison :	16	3	3	4	7	0	9	7	13	3	0	0	1	1	2	11	1
%H	100.0	19.9	16.7	22.1	41.4	0.0	58.1	41.9	80.1	19.9	0.0	0.0	9.2	5.5	10.8	68.4	6.1
%V	14.5	11.3	12.0	14.8	18.5	0.0	19.2	10.9	15.2	18.6	0.0	0.0	19.9	11.7	18.3	13.4	22.9
	17	2	3	4	8	0	10	7	15	2	0	0	1	1	2	12	1

Q4a Pourquoi ? (défavorable)

%H
%V

	TOTAL	Age					Genre		Logement			Habite Gatineau (années)					
		18-34	35-44	45-54	55 et +	Nrp	Hom-me	Fem-me	Pro-prio	Loca	Nap/Nsp	-1	1-5	5-10	10-15	+ de 15	Nap/Nsp
TOTAL PONDERE:	110	28	22	24	36	0	49	62	84	17	9	0	7	8	9	82	4
%H	100.0	25.6	20.3	21.7	32.5	0.0	44.0	56.0	76.5	15.5	8.0	0.0	6.7	6.8	8.6	74.0	3.9
TOTAL ABSOLU:	116	18	25	26	46	1	48	68	95	14	7	0	5	7	10	89	5
Aucune	2	0	0	0	2	0	2	0	2	0	0	0	0	0	0	1	1
%H	100.0	0.0	0.0	0.0	100.0	0.0	100.0	0.0	100.0	0.0	0.0	0.0	0.0	0.0	0.0	50.0	50.0
%V	1.5	0.0	0.0	0.0	4.6	0.0	3.4	0.0	2.0	0.0	0.0	0.0	0.0	0.0	0.0	1.0	19.5
	2	0	0	0	2	0	2	0	2	0	0	0	0	0	0	1	1
Je ne sais pas	1	0	0	1	0	0	1	0	0	1	0	0	0	0	0	1	0
%H	100.0	0.0	0.0	100.0	0.0	0.0	100.0	0.0	0.0	100.0	0.0	0.0	0.0	0.0	0.0	100.0	0.0
%V	0.9	0.0	0.0	4.3	0.0	0.0	2.1	0.0	0.0	5.9	0.0	0.0	0.0	0.0	0.0	1.2	0.0
	1	0	0	1	0	0	1	0	0	1	0	0	0	0	0	1	0

Q1 Avez-vous entendu parler du projet de désignation de l'ensemble du Quartier du Musée comme " zone patrimoniale " à Gatineau ?

%H
%V

	TOTAL	Revenu					Scolarité					Langue		
		-30K	30K-50K	50K-75K	75K-100K	100K et +	Nrp	Pri.	Sec.	Col.	Uni.	Nrp	Fran-cais	Ang-lais
TOTAL PONDERE:	497	29	61	85	83	146	93	8	126	161	195	8	460	37
%H	100.0	5.8	12.2	17.2	16.7	29.4	18.7	1.6	25.3	32.3	39.2	1.6	92.5	7.5
TOTAL ABSOLU:	500	29	57	91	79	147	97	7	128	155	199	11	465	35
Oui	165	4	26	32	27	55	22	1	33	48	84	0	161	4
%H	100.0	2.4	15.9	19.1	16.1	33.2	13.4	0.4	19.9	28.8	50.8	0.0	97.6	2.4
%V	33.3	13.8	43.3	37.0	32.0	37.5	23.9	8.9	26.2	29.7	43.2	0.0	35.1	10.8
	183	5	28	37	27	60	26	1	40	50	92	0	178	5
							-		-		+++		++	--
Non	327	24	34	53	55	90	70	7	92	111	110	8	295	32
%H	100.0	7.4	10.5	16.2	16.8	27.7	21.4	2.0	28.2	33.9	33.5	2.4	90.3	9.7
%V	65.8	83.7	56.7	62.0	66.2	61.9	75.2	82.1	73.1	68.9	56.3	100.0	64.2	85.2
	312	23	29	53	51	86	70	5	87	103	106	11	283	29
							+		+		---		-	+
Je ne sais pas	5	1	0	1	1	1	1	1	1	2	1	0	3	1
%H	100.0	15.2	0.0	17.5	31.2	18.6	17.5	15.2	17.5	48.7	18.6	0.0	68.8	31.2
%V	1.0	2.5	0.0	1.0	1.8	0.6	0.9	8.9	0.7	1.4	0.5	0.0	0.7	4.0
	5	1	0	1	1	1	1	1	1	2	1	0	4	1

Q2 Êtes-vous favorable ou défavorable à la mise en place d'une telle

désignation...

%H
%V

	TOTAL	Revenu						Scolarité					Langue	
		-30K	30K-50K	50K-75K	75K-100K	100K et +	Nrp	Pri.	Sec.	Col.	Uni.	Nrp	Fran-cais	Ang-lais
a) Pour l'ensemble du Quartier du Musée ?														
TOTAL PONDERE:	497	29	61	85	83	146	93	8	126	161	195	8	460	37
%H	100.0	5.8	12.2	17.2	16.7	29.4	18.7	1.6	25.3	32.3	39.2	1.6	92.5	7.5
TOTAL ABSOLU:	500	29	57	91	79	147	97	7	128	155	199	11	465	35
Favorable	245	15	32	48	41	71	38	3	60	76	102	4	223	21
%H	100.0	6.2	12.9	19.5	16.6	29.2	15.6	1.3	24.5	31.1	41.5	1.6	91.2	8.8
%V	49.2	52.2	52.1	56.1	49.1	48.9	41.0	39.0	47.7	47.4	52.2	51.0	48.6	57.7
	241	15	28	50	39	70	39	3	61	70	102	5	221	20
Défavorable	80	3	7	16	13	30	10	0	15	34	31	0	76	3
%H	100.0	4.1	9.2	19.6	16.9	37.9	12.3	0.0	18.8	42.6	38.6	0.0	95.7	4.3
%V	16.1	11.4	12.1	18.3	16.2	20.7	10.6	0.0	11.9	21.2	15.8	0.0	16.6	9.3
	87	3	9	18	14	32	11	0	17	37	33	0	83	4
										+				
Je ne sais pas	172	11	22	22	29	45	45	5	51	51	62	4	160	12
%H	100.0	6.1	12.6	12.7	16.7	25.8	26.1	2.9	29.5	29.3	36.1	2.2	92.9	7.1
%V	34.7	36.4	35.8	25.6	34.7	30.4	48.4	61.0	40.4	31.5	32.0	49.0	34.8	33.0
	172	11	20	23	26	45	47	4	50	48	64	6	161	11
				-			++							

Q2 Êtes-vous favorable ou défavorable à la mise en place d'une telle

désignation...

%H
%V

	TOTAL	Revenu					Nrp	Scolarité					Langue	
		-30K	30K-50K	50K-75K	75K-100K	100K et +		Pri.	Sec.	Col.	Uni.	Nrp	Fran-cais	Ang-lais
b) Pour les édifices à désignation patrimoniale seulement ?														
TOTAL PONDERE:	497	29	61	85	83	146	93	8	126	161	195	8	460	37
%H	100.0	5.8	12.2	17.2	16.7	29.4	18.7	1.6	25.3	32.3	39.2	1.6	92.5	7.5
TOTAL ABSOLU:	500	29	57	91	79	147	97	7	128	155	199	11	465	35
Favorable	283	14	34	55	44	93	43	5	66	88	120	4	257	26
%H	100.0	5.0	11.9	19.6	15.5	32.8	15.2	1.7	23.5	31.1	42.3	1.4	91.0	9.0
%V	56.9	49.2	55.3	65.0	52.8	63.4	46.3	60.1	52.8	54.8	61.5	50.8	56.0	68.7
	278	15	30	58	42	92	41	4	65	84	120	5	254	24
							-							
Défavorable	53	3	7	9	8	15	11	0	11	27	15	0	52	1
%H	100.0	5.1	13.8	16.9	14.7	28.1	21.3	0.0	19.9	51.0	29.1	0.0	98.2	1.8
%V	10.7	9.4	12.1	10.6	9.4	10.2	12.2	0.0	8.4	16.9	8.0	0.0	11.4	2.6
	60	2	8	11	9	17	13	0	13	28	19	0	59	1
										++				
Je ne sais pas	161	12	20	21	31	38	38	3	49	45	60	4	150	11
%H	100.0	7.5	12.3	13.0	19.5	23.9	23.9	2.0	30.3	28.3	37.0	2.4	93.3	6.7
%V	32.4	41.4	32.6	24.5	37.7	26.3	41.4	39.9	38.8	28.3	30.6	49.2	32.7	28.7
	162	12	19	22	28	38	43	3	50	43	60	6	152	10
							+							

Brigil a dévoilé récemment un nouveau projet de construction d'un complexe commercial et résidentiel comportant des commerces de proximité et des espaces récréotouristiques dont un musée et un poste d'observation de la région. Q3 Avez-vous entendu parler du projet " Place des peuples "

%H
%V

	TOTAL	Revenu						Scolarité					Langue	
		-30K	30K-50K	50K-75K	75K-100K	100K et +	Nrp	Pri.	Sec.	Col.	Uni.	Nrp	Fran-cais	Ang-lais
TOTAL PONDERE:	497	29	61	85	83	146	93	8	126	161	195	8	460	37
%H	100.0	5.8	12.2	17.2	16.7	29.4	18.7	1.6	25.3	32.3	39.2	1.6	92.5	7.5
TOTAL ABSOLU:	500	29	57	91	79	147	97	7	128	155	199	11	465	35
Oui	292	8	38	53	52	95	46	6	65	98	119	4	288	4
%H	100.0	2.7	12.9	18.0	17.9	32.6	15.9	2.0	22.2	33.6	40.8	1.4	98.5	1.5
%V	58.8	27.5	62.1	61.7	63.1	65.3	50.0	72.7	51.6	61.1	61.3	50.8	62.6	12.0
	308	10	38	60	50	100	50	5	71	99	128	5	303	5
													+++	---
Non	203	20	22	33	31	51	46	1	60	62	75	4	170	33
%H	100.0	10.0	11.0	16.1	15.1	25.0	22.9	0.7	29.6	30.7	37.0	1.9	83.9	16.1
%V	40.9	70.1	36.7	38.3	36.9	34.7	50.0	18.3	47.8	38.9	38.7	49.2	37.1	88.0
	190	18	18	31	29	47	47	1	56	56	71	6	160	30
							+						---	+++
Je ne sais pas	1	1	1	0	0	0	0	1	1	0	0	0	1	0
%H	100.0	50.0	50.0	0.0	0.0	0.0	0.0	50.0	50.0	0.0	0.0	0.0	100.0	0.0
%V	0.3	2.5	1.2	0.0	0.0	0.0	0.0	8.9	0.6	0.0	0.0	0.0	0.3	0.0
	2	1	1	0	0	0	0	1	1	0	0	0	2	0

Q4 Êtes-vous favorable ou défavorable à la mise en chantier du projet " Place des peuples ", projeté dans le secteur du Quartier du Musée, face au musée canadien de l'histoire et proposé par Brigil ?

%H
%V

	TOTAL	Revenu						Scolarité					Langue	
		-30K	30K-50K	50K-75K	75K-100K	100K et +	Nrp	Pri.	Sec.	Col.	Uni.	Nrp	Fran-cais	Ang-lais
TOTAL PONDERE:	497	29	61	85	83	146	93	8	126	161	195	8	460	37
%H	100.0	5.8	12.2	17.2	16.7	29.4	18.7	1.6	25.3	32.3	39.2	1.6	92.5	7.5
TOTAL ABSOLU:	500	29	57	91	79	147	97	7	128	155	199	11	465	35
Favorable	279	15	31	53	52	80	48	5	77	105	88	4	263	15
%H	100.0	5.2	11.2	19.0	18.5	28.7	17.4	1.8	27.5	37.7	31.7	1.4	94.5	5.5
%V	56.1	50.4	51.4	62.2	62.2	54.7	52.2	60.6	61.0	65.4	45.4	48.3	57.3	41.5
	273	14	29	56	49	77	48	3	79	99	87	5	259	14
										++	---			
Défavorable	110	7	11	21	17	40	14	2	18	28	59	3	103	7
%H	100.0	6.7	10.1	18.7	15.5	36.1	13.0	1.6	16.7	25.7	53.7	2.3	93.4	6.6
%V	22.2	25.4	18.4	24.3	20.6	27.2	15.4	21.6	14.7	17.7	30.5	32.0	22.4	19.7
	116	7	11	21	17	43	17	2	18	28	64	4	108	8
									-		+++			
Je ne sais pas	108	7	18	12	14	26	30	1	31	27	47	2	93	14
%H	100.0	6.5	17.0	10.7	13.2	24.6	28.0	1.3	28.5	25.2	43.5	1.4	86.6	13.4
%V	21.7	24.2	30.3	13.5	17.2	18.1	32.4	17.9	24.4	16.9	24.1	19.7	20.3	38.8
	111	8	17	14	13	27	32	2	31	28	48	2	98	13
				-			++						-	+

Q4a Pourquoi ? (favorable)

%H
%V

	TOTAL	Revenu						Scolarité					Langue	
		-30K	30K-50K	50K-75K	75K-100K	100K et +	Nrp	Pri.	Sec.	Col.	Uni.	Nrp	Fran-cais	Ang-lais
TOTAL PONDERE:	279	15	31	53	52	80	48	5	77	105	88	4	263	15
%H	100.0	5.2	11.2	19.0	18.5	28.7	17.4	1.8	27.5	37.7	31.7	1.4	94.5	5.5
TOTAL ABSOLU:	273	14	29	56	49	77	48	3	79	99	87	5	259	14
Accroit la notoriété, l e rayonnement de la vil	38	1	5	10	9	8	5	0	9	11	18	0	38	0
%H	100.0	2.3	12.6	27.2	24.0	21.7	12.3	0.0	22.7	30.2	47.1	0.0	100.0	0.0
%V	13.5	5.8	15.2	19.3	17.5	10.2	9.5	0.0	11.1	10.8	20.0	0.0	14.3	0.0
	38	1	5	10	8	10	4	0	9	12	17	0	38	0
											+			
Accroit l'attrait touri stique	44	6	3	7	4	14	9	0	13	19	12	0	41	3
%H	100.0	14.5	5.7	16.7	9.9	32.1	21.0	0.0	29.5	43.2	27.3	0.0	92.5	7.5
%V	15.9	44.1	8.2	14.0	8.5	17.8	19.2	0.0	17.1	18.3	13.7	0.0	15.6	21.6
	42	5	3	7	4	13	10	0	14	16	12	0	39	3
Dynamise le développeme nt économique	88	3	11	21	11	29	13	2	22	35	28	2	85	3
%H	100.0	3.4	12.4	23.6	12.9	33.0	14.6	1.9	24.9	39.2	31.2	2.6	96.1	3.9
%V	31.6	20.8	35.1	39.2	22.0	36.4	26.5	34.9	28.7	32.9	31.1	61.1	32.2	22.0
	88	3	9	24	12	28	12	1	22	34	29	2	85	3
Améliore le quartier	63	3	9	7	18	13	14	2	18	24	17	1	61	2
%H	100.0	5.4	13.5	10.8	27.8	20.7	21.7	2.7	29.0	38.5	27.4	2.3	96.1	3.9
%V	22.7	23.5	27.4	12.9	34.1	16.4	28.3	34.9	23.9	23.2	19.6	38.9	23.1	15.9
	62	4	8	7	17	13	13	1	20	22	18	1	60	2
											+			
Crée un centre-ville	7	0	0	3	2	3	0	0	0	4	3	0	7	0
%H	100.0	0.0	0.0	37.8	24.9	37.3	0.0	0.0	0.0	51.9	48.1	0.0	100.0	0.0
%V	2.4	0.0	0.0	4.8	3.3	3.2	0.0	0.0	0.0	3.4	3.7	0.0	2.6	0.0
	7	0	0	3	2	2	0	0	0	4	3	0	7	0
Raison :	20	1	1	4	3	6	6	0	9	8	3	0	16	4
%H	100.0	4.2	3.6	17.9	17.0	28.9	28.4	0.0	45.8	37.9	16.2	0.0	78.1	21.9
%V	7.2	5.8	2.3	6.8	6.6	7.3	11.8	0.0	12.1	7.3	3.7	0.0	6.0	28.5
	18	1	1	3	3	5	5	0	8	7	3	0	14	4
Aucune	9	0	1	0	3	4	1	1	2	4	3	0	8	1
%H	100.0	0.0	7.7	0.0	36.4	40.1	15.8	15.8	17.1	38.0	29.1	0.0	89.1	10.9
%V	3.4	0.0	2.3	0.0	6.6	4.7	3.1	30.3	2.1	3.4	3.1	0.0	3.2	6.6
	8	0	1	0	2	4	1	1	2	3	2	0	7	1

Q4a Pourquoi ? (favorable)

%H
%V

	TOTAL	Revenu						Scolarité					Langue	
		-30K	30K-50K	50K-75K	75K-100K	100K et +	Nrp	Pri.	Sec.	Col.	Uni.	Nrp	Fran-cais	Ang-lais
TOTAL PONDERE:	279	15	31	53	52	80	48	5	77	105	88	4	263	15
%H	100.0	5.2	11.2	19.0	18.5	28.7	17.4	1.8	27.5	37.7	31.7	1.4	94.5	5.5
TOTAL ABSOLU:	273	14	29	56	49	77	48	3	79	99	87	5	259	14
Je ne sais pas	9	0	3	2	1	3	1	0	4	1	4	0	8	1
%H	100.0	0.0	32.4	17.0	7.9	34.9	7.9	0.0	42.3	9.1	48.6	0.0	90.9	9.1
%V	3.3	0.0	9.5	2.9	1.4	4.0	1.5	0.0	5.0	0.8	5.0	0.0	3.2	5.4
	10	0	2	2	1	2	3	0	4	1	3	2	9	1

Q4a Pourquoi ? (défavorable)

%H
%V

	TOTAL	Revenu					Nrp	Scolarité					Langue	
		-30K	30K-50K	50K-75K	75K-100K	100K et +		Pri.	Sec.	Col.	Uni.	Nrp	Fran-cais	Ang-lais
TOTAL PONDERE:	110	7	11	21	17	40	14	2	18	28	59	3	103	7
%H	100.0	6.7	10.1	18.7	15.5	36.1	13.0	1.6	16.7	25.7	53.7	2.3	93.4	6.6
TOTAL ABSOLU:	116	7	11	21	17	43	17	2	18	28	64	4	108	8
Ne respecte pas l'état patrimonial	28	0	5	3	4	11	6	0	6	6	15	1	27	1
%H	100.0	0.0	17.3	9.1	12.7	41.0	19.9	0.0	20.8	20.7	55.9	2.6	96.8	3.2
%V	25.1	0.0	43.0	12.2	20.6	28.6	38.5	0.0	31.3	20.2	26.1	28.5	26.0	12.1
	28	0	4	3	4	11	6	0	4	6	16	2	27	1
Modification du milieu bati	12	0	0	5	1	4	1	0	4	2	5	1	12	0
%H	100.0	0.0	0.0	42.6	7.2	38.0	12.2	0.0	31.9	15.8	44.0	8.3	100.0	0.0
%V	10.7	0.0	0.0	24.3	5.0	11.3	10.1	0.0	20.4	6.6	8.7	38.7	11.4	0.0
	13	0	0	5	1	5	2	0	4	2	6	1	13	0
Ce n'est pas le meilleur endroit	18	3	2	2	2	6	2	0	1	9	7	0	18	0
%H	100.0	14.8	12.6	12.6	12.6	33.5	14.0	0.0	4.1	53.8	42.1	0.0	100.0	0.0
%V	15.9	35.2	19.8	10.6	12.9	14.8	17.2	0.0	3.9	33.2	12.4	0.0	17.0	0.0
	17	2	2	2	2	6	3	0	1	8	8	0	17	0
N'apprécie pas le type de construction (look d	14	0	2	1	3	6	2	0	1	2	10	1	13	1
%H	100.0	0.0	13.0	6.2	25.5	43.9	11.4	0.0	6.1	12.7	75.1	6.1	93.8	6.2
%V	12.3	0.0	15.9	4.1	20.3	15.0	10.8	0.0	4.5	6.1	17.2	32.8	12.4	11.6
	16	0	2	1	4	7	2	0	1	2	12	1	15	1
Transformation sociale (gentrification, hausse	14	2	0	4	3	4	1	1	2	1	10	0	14	0
%H	100.0	17.9	0.0	29.4	21.5	26.0	5.2	5.2	12.6	7.4	74.7	0.0	100.0	0.0
%V	12.5	33.4	0.0	19.6	17.3	9.0	5.0	41.4	9.4	3.6	17.4	0.0	13.4	0.0
	14	3	0	4	2	4	1	1	2	1	10	0	14	0
La réputation de l'entrepreneur (BRIGIL)	7	0	2	2	2	2	0	0	1	2	4	0	7	1
%H	100.0	0.0	21.4	23.4	30.3	24.9	0.0	0.0	11.4	33.3	55.2	0.0	90.1	9.9
%V	6.6	0.0	13.9	8.2	12.9	4.5	0.0	0.0	4.5	8.5	6.8	0.0	6.3	9.8
	8	0	2	2	2	2	0	0	1	3	4	0	7	1
Raison :	16	1	1	4	1	7	3	0	4	5	7	0	11	5
%H	100.0	9.2	5.2	21.9	5.5	41.9	16.3	0.0	24.8	33.3	42.0	0.0	69.6	30.4
%V	14.5	20.1	7.4	17.0	5.2	16.9	18.3	0.0	21.5	18.8	11.3	0.0	10.8	66.5
	17	1	1	3	1	8	3	0	4	5	8	0	12	5

Q4a Pourquoi ? (défavorable)

%H
%V

	TOTAL	Revenu						Scolarité					Langue	
		-30K	30K-50K	50K-75K	75K-100K	100K et +	Nrp	Pri.	Sec.	Col.	Uni.	Nrp	Fran-cais	Ang-lais
TOTAL PONDERE:	110	7	11	21	17	40	14	2	18	28	59	3	103	7
%H	100.0	6.7	10.1	18.7	15.5	36.1	13.0	1.6	16.7	25.7	53.7	2.3	93.4	6.6
TOTAL ABSOLU:	116	7	11	21	17	43	17	2	18	28	64	4	108	8
Aucune	2	1	0	1	0	0	0	0	1	1	0	0	2	0
%H	100.0	50.0	0.0	50.0	0.0	0.0	0.0	0.0	50.0	50.0	0.0	0.0	100.0	0.0
%V	1.5	11.3	0.0	4.0	0.0	0.0	0.0	0.0	4.5	2.9	0.0	0.0	1.6	0.0
	2	1	0	1	0	0	0	0	1	1	0	0	2	0
Je ne sais pas	1	0	0	0	1	0	0	1	0	0	0	0	1	0
%H	100.0	0.0	0.0	0.0	100.0	0.0	0.0	100.0	0.0	0.0	0.0	0.0	100.0	0.0
%V	0.9	0.0	0.0	0.0	6.0	0.0	0.0	58.6	0.0	0.0	0.0	0.0	1.0	0.0
	1	0	0	0	1	0	0	1	0	0	0	0	1	0

Q4 Êtes-vous favorable ou défavorable à la mise en chantier du projet " Place des peuples ", projeté dans le secteur du Quartier du Musée, face au musée canadien de l'histoire et proposé par Brigil ?

%H
%V

		Q3 Avez-vous entendu parler du projet "Place des peuples" ... ?			
		TOTAL	Oui	Non	Nsp
TOTAL PONDERE:		497	292	203	1
%H		100.0	58.8	40.9	0.3
TOTAL ABSOLU:		500	308	190	2
Favorable		279	174	105	0
%H		100.0	62.3	37.7	0.0
%V		56.1	59.4	51.7	0.0
		273	179	94	0
Défavorable		110	80	30	0
%H		100.0	72.6	27.4	0.0
%V		22.2	27.4	14.9	0.0
		116	86	30	0
			++	--	
Je ne sais pas		108	39	68	1
%H		100.0	35.8	62.9	1.3
%V		21.7	13.2	33.3	100.0
		111	43	66	2
			---	+++	

Q4a Pourquoi ? (favorable)

%H
%V

		Q3 Avez-vous entendu parler du projet "Place des peuples" ... ?			
		TOTAL	Oui	Non	Nsp
TOTAL PONDERE:		279	174	105	0
%H		100.0	62.3	37.7	0.0
TOTAL ABSOLU:		273	179	94	0
Accroît la notoriété, l'e rayonnement de la ville		38	27	11	0
%H		100.0	71.6	28.4	0.0
%V		13.5	15.5	10.2	0.0
		38	29	9	0
Accroît l'attrait touristique		44	24	20	0
%H		100.0	54.2	45.8	0.0
%V		15.9	13.9	19.3	0.0
		42	25	17	0
Dynamise le développement économique		88	65	23	0
%H		100.0	73.8	26.2	0.0
%V		31.6	37.4	21.9	0.0
		88	66	22	0
			++	--	
Améliore le quartier		63	40	23	0
%H		100.0	64.0	36.0	0.0
%V		22.7	23.3	21.7	0.0
		62	41	21	0
Crée un centre-ville		7	6	1	0
%H		100.0	85.0	15.0	0.0
%V		2.4	3.3	1.0	0.0
		7	6	1	0
Raison :		20	5	15	0
%H		100.0	24.0	76.0	0.0
%V		7.2	2.8	14.6	0.0
		18	5	13	0
			---	+++	
Aucune		9	5	4	0
%H		100.0	55.1	44.9	0.0
%V		3.4	3.0	4.0	0.0
		8	5	3	0

Q4a Pourquoi ? (favorable)

%H
%V

		Q3 Avez-vous entendu parler du projet "Place des peuples" ... ?			
		TOTAL	Oui	Non	Nsp
TOTAL PONDERE:		279	174	105	0
%H		100.0	62.3	37.7	0.0
TOTAL ABSOLU:		273	179	94	0
Je ne sais pas		9	1	8	0
%H		100.0	15.8	84.2	0.0
%V		3.3	0.8	7.3	0.0
		10	2	8	0
			--	++	

Q4a Pourquoi ? (défavorable)

%H
%V

		Q3 Avez-vous entendu parler du projet "Place des peuples" ... ?			
		TOTAL	Oui	Non	Nsp
TOTAL PONDERE:		110	80	30	0
%H		100.0	72.6	27.4	0.0
TOTAL ABSOLU:		116	86	30	0
Ne respecte pas l'état patrimonial		28	22	6	0
%H		100.0	78.8	21.2	0.0
%V		25.1	27.3	19.4	0.0
		28	23	5	0
Modification du milieu bâti		12	9	3	0
%H		100.0	77.8	22.2	0.0
%V		10.7	11.5	8.7	0.0
		13	10	3	0
Ce n'est pas le meilleur endroit		18	16	2	0
%H		100.0	90.3	9.7	0.0
%V		15.9	19.7	5.6	0.0
		17	16	1	0
N'apprécie pas le type de construction (look d		14	9	4	0
%H		100.0	68.0	32.0	0.0
%V		12.3	11.6	14.4	0.0
		16	11	5	0
Transformation sociale (gentrification, hausse		14	10	4	0
%H		100.0	69.2	30.8	0.0
%V		12.5	11.9	14.0	0.0
		14	9	5	0
La réputation de l'entrepreneur (BRIGIL)		7	5	2	0
%H		100.0	68.2	31.8	0.0
%V		6.6	6.2	7.6	0.0
		8	6	2	0
Raison :		16	8	8	0
%H		100.0	47.9	52.1	0.0
%V		14.5	9.6	27.6	0.0
		17	9	8	0
			-	+	

Q4a Pourquoi ? (défavorable)

%H
%V

		Q3 Avez-vous entendu parler du projet "Place des peuples" ... ?			
		TOTAL	Oui	Non	Nsp
TOTAL PONDERE:		110	80	30	0
%H		100.0	72.6	27.4	0.0
TOTAL ABSOLU:		116	86	30	0
Aucune		2	1	1	0
%H		100.0	50.0	50.0	0.0
%V		1.5	1.0	2.7	0.0
		2	1	1	0
Je ne sais pas		1	1	0	0
%H		100.0	100.0	0.0	0.0
%V		0.9	1.3	0.0	0.0
		1	1	0	0